



## Co<sub>2</sub> Footprint Knook Staal en Machinebouw, locatie Hoofdlocatie, 1e helft 2016 t/m 2e helft 2016

### Bedrijfsinformatie:

Bedrijfsnaam:	Knook Staal en Machinebouw
KvK nummer:	20009100
Sector:	Grond Weg en Waterbouw
Locatie:	Hoofdlocatie
Adres:	Appelweg 1, 4782PX, Moerdijk
Telefoon:	0168-412950
E-mail:	t.schilt@knookstaal.nl
Contactpersoon	T. Schilt
Functie:	
FTE's:	23
Omzet:	€ 5.399.252,00

### CO<sub>2</sub> emissiefactoren:

Versie:	<a href="#">CO<sub>2</sub> emissiefactoren</a>
Datum:	01-01-2015

### Verificatie verklaring:

Nog geen verificatie verklaring beschikbaar

### Organisatie omschrijving:

#### Invloed van onzekerheden in de nauwkeurigheid van GHG-emissie- en verwijderingsgegevens:

Gelet op de diverse afstanden naar projecten kan niet met zekerheid worden aangegeven dat er een reductie heeft plaatsgevonden

#### Co<sub>2</sub> uitstoot per scope:

##### scope1

Brandstofverbruik (lease)wagenpark -  
bedrijfswagens: personenauto Benzine (E95) 17.50 ton\*  
(NL)

Brandstofverbruik (lease)wagenpark -  
bedrijfswagens: personenauto Diesel (NL) 41.14 ton\*

Goederenvervoer algemeen -  
Brandstofverbruik eigen materieel Diesel  
(NL) 5.97 ton\*

Aardgas Ingekocht gas 28.03 ton\*

**Totaal: 92.64 ton\***

##### scope2

Zakelijk verkeer - Privéauto Benzine (E95)  
(NL) 3.51 ton\*

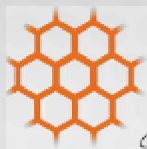
Groene stroom B Windkracht 0.00 ton\*

**Totaal: 3.51 ton\***

##### scope3

Woon-werkverkeer - Privéauto Benzine (E95)  
(NL) 18.18 ton\*

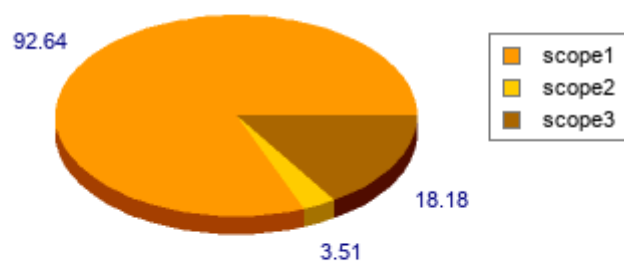
**Totaal: 18.18 ton\***



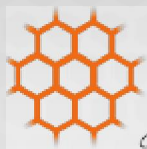
duurzameleverancier.nl

Alles over duurzame bedrijfsvoering door milieuverantwoord handelen

## Co<sub>2</sub> Footprint Knook Staal en Machinebouw, locatie Hoofdlocatie, 1e helft 2016 t/m 2e helft 2016



\* ton CO<sub>2</sub> equivalenten.



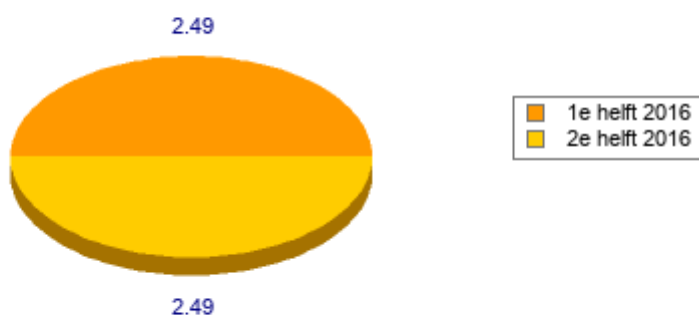
## CO<sub>2</sub> Footprint Knook Staal en Machinebouw, locatie Hoofdlocatie, 1e helft 2016 t/m 2e helft 2016

### CO<sub>2</sub> uitstoot per FTE:

1e helft 2016 2.49 ton\*

2e helft 2016 2.49 ton\*

**Jaar 4.97 ton\***

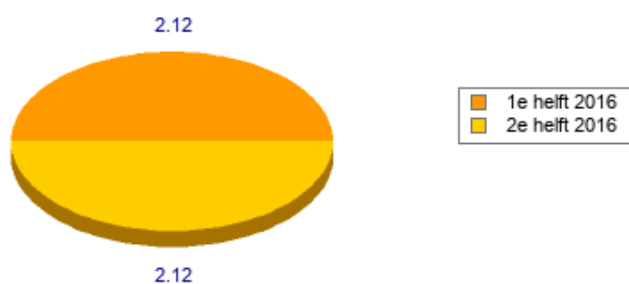


### CO<sub>2</sub> uitstoot per € 100.000,-

1e helft 2016 2.12 ton\*

2e helft 2016 2.12 ton\*

**Jaar 2.12 ton\***



\* ton CO<sub>2</sub> equivalenten.

### Wijzigingshistorie

**Datum Betreft periodes Aangepast door Omschrijving wijzigingen**